


УТВЕРЖДАЮ

  
Ректор  
В.А. Кокшаров

« *02* »



План финансово-хозяйственной деятельности  
на 2014 год и плановый период 2015 и 2016 годов

**Федеральное государственное автономное образовательное учреждение высшего профессионального образования "Уральский федеральный университет имени первого Президента России Б.Н.Ельцина"**

		КОДЫ
620002, г. Екатеринбург, ул. Мира, 19 Адрес фактического местонахождения учреждения (подразделения)	Дата	05.06.2014
	Дата предыдущего утвержденного плана	31.01.2014
	по ОКПО	02069208
	Минобрнауки России	074
	ИНН	6660003190
	КПП	667001001
Лицевой счет, предназначенный для учета операций со средствами учреждения, открыт в ОАО "СКБ-Банк" г. Екатеринбург (Банк)	единица измерения по ОКЕИ	383
		405038102138000000 01
Лицевой счет, предназначенный для учета операций со средствами предоставленными учреждению в виде субсидий на иные цели и бюджетных инвестиций, открыт в УФК по Свердловской области (ОФК)		31626423900





# I. Сведения о деятельности федерального государственного учреждения (подразделения)

## 1.1. Цели деятельности учреждения (подразделения):

образовательная деятельность по образовательным программам высшего образования;

образовательная деятельность по основным общеобразовательным программам;

образовательная деятельность по образовательным программам среднего профессионального образования;

образовательная деятельность по дополнительным общеобразовательным программам;

образовательная деятельность по дополнительным профессиональным программам;

научная деятельность;

Удовлетворение духовных и иных нематериальных потребностей граждан;

Социальные и культурные цели;

Иные: образовательная деятельность по образовательным программам дошкольного образования;

Иные: образовательная деятельность по дополнительным общеразвивающим программам;

Иные: образовательная деятельность по подготовке докторантов;

Иные: присмотр и уход за детьми.

## 1.2. Основные виды деятельности федерального государственного учреждения (подразделения):

Образовательная деятельность;

Научная деятельность;

Организация проведения общественно-значимых мероприятий в сфере образования и науки;

## 1.3. Перечень услуг (работ), относящихся в соответствии с уставом федерального государственного учреждения (положением подразделения) к его основным видам деятельности, предоставление которых для физических и юридических лиц осуществляется за плату:

Реализация основных общеобразовательных программ дошкольного образования;

Реализация основных общеобразовательных программ основного общего образования;

Реализация основных общеобразовательных программ среднего общего образования;

Реализация основных профессиональных образовательных программ среднего профессионального образования – программ подготовки специалистов среднего звена;

Реализация основных профессиональных образовательных программ высшего образования (программ бакалавриата, специалитета, магистратуры);



(00)014903759002019002



подготовки научно-педагогических кадров в аспирантуре, адъюнктуре);

Реализация дополнительных профессиональных программ повышения квалификации;

Реализация дополнительных общеобразовательных программ;

Реализация дополнительных общеобразовательных общеразвивающих программ;

Содержание обучающихся;

Проведение научно-исследовательских работ (фундаментальных научных исследований, прикладных научных исследований, поисковых научных исследований, научно-технической деятельности и экспериментальных разработок);

Организация и проведение общественно-значимых мероприятий в сфере образования и науки;

Иные: Подготовка докторантов.

## II.1 Показатели по поступлениям, выплатам и источникам дефицита средств в 2014 г.

Наименование показателя	Код классификации операции сектора государственного управления	Всего	Источники по поступлениям и выплатам			
			Субсидия на выполнение государственного задания	Целевые субсидии (субсидии на иные цели)	Бюджетные инвестиции	Средства от приносящей доход деятельности
Планируемый остаток средств на начало планируемого года	x	1 894 654 071.71	974 558 612.30	592 498 867.97	0.00	327 596 591.44
<b>Поступления всего:</b>	x	<b>8 507 642 408.67</b>	<b>3 430 413 500.00</b>	<b>1 400 106 100.00</b>	<b>180 000 000.00</b>	<b>3 497 122 808.67</b>
в том числе:	x	x	x	x	x	x
поступления от оказания учреждением (подразделением) услуг (выполнение работ), относящихся в соответствии с уставом (положением подразделения) к его основным видам деятельности, предоставление которых для физических и юридических лиц осуществляется на платной основе, всего:	130	2 336 015 951.00	x	x	x	2 336 015 951.00
в том числе от:	x	x	x	x	x	x
реализации образовательных программ начального общего, основного общего и среднего общего образования	130	12 543 300.00	x	x	x	12 543 300.00
реализации образовательных программ среднего профессионального образования	130	15 947 790.00	x	x	x	15 947 790.00
реализации образовательных программ высшего образования	130	1 391 389 421.00	x	x	x	1 391 389 421.00
реализации дополнительных общеобразовательных программ	130	48 429 930.00	x	x	x	48 429 930.00
реализации дополнительных профессиональных программ	130	164 807 310.00	x	x	x	164 807 310.00
проведения научно-исследовательских работ (фундаментальных научных исследований, прикладных научных исследований, поисковых научных исследований, научно-технической деятельности и экспериментальных разработок)	130	702 898 200.00	x	x	x	702 898 200.00
Всего по другим услугам, относящимся к основным видам деятельности	x	0.00	x	x	x	0.00
поступления от оказания учреждением (подразделением) услуг (выполнение работ), предоставление которых для физических и юридических лиц осуществляется на платной основе	130	891 579 983.43	x	x	x	891 579 983.43
в том числе от:	x	x	x	x	x	x
подготовки научных кадров (подготовка докторантов)	130	406 234.00	x	x	x	406 234.00
осуществления спортивной и физкультурно-оздоровительной деятельности	130	18 060 000.00	x	x	x	18 060 000.00



(00)014903759003019001



Наименование показателя	Код классификации операции сектора государственного управления	Всего	Источники по поступлениям и выплатам			
			Субсидия на выполнение государственного задания	Целевые субсидии (субсидии на иные цели)	Бюджетные инвестиции	Средства от приносящей доход деятельности
предоставления услуг проживания, пользования коммунальными и хозяйственными услугами в общежитиях, в том числе гостиничного типа работникам и обучающимся	130	96 885 000.00	x	x	x	96 885 000.00
реализации продукции общественного питания, изготавливаемой или приобретаемой за счет средств от приносящей доход деятельности, в том числе, деятельность столовых, ресторанов и кафе	130	176 700 000.00	x	x	x	176 700 000.00
Прочие поступления от оказания учреждением (подразделением) услуг (выполнение работ), предоставление которых для физических и юридических лиц осуществляется на платной основе	130	599 528 749.43	x	x	x	599 528 749.43
Прочие поступления от иной приносящей доход деятельности	x	269 526 874.24	x	x	x	269 526 874.24
в том числе:	x	x	x	x	x	x
поступления от использования имущества, находящегося в государственной собственности и переданного в аренду	120	39 326 770.24	x	x	x	39 326 770.24
Поступления от размещения средств на банковских депозитах	x	100 590 200.00	x	x	x	x
поступления от штрафов, пеней и иных сумм принудительного изъятия	140	150 000.00	x	x	x	150 000.00
поступления в виде грантов от физических и юридических лиц	180	97 055 100.00	x	x	x	97 055 100.00
поступления от уменьшения стоимости основных средств	410	84 043.00	x	x	x	84 043.00
поступления от уменьшения стоимости материальных запасов	440	2 717 397.00	x	x	x	2 717 397.00
прочие поступления	180	29 603 364.00	0.00	0.00	0.00	29 603 364.00
<b>Выплаты всего:</b>	900	9 610 237 900.60	4 346 134 070.29	1 700 189 085.34	180 000 000.00	3 383 914 744.97
в том числе:		x	x	x	x	x
Расходы	200	8 061 782 583.60	3 390 711 026.60	1 653 855 885.34	0.00	3 017 215 671.66
Оплата труда и начисления на выплаты по оплате труда	210	4 433 055 803.49	2 398 177 476.91	350 846 020.67	0.00	1 684 032 305.91
Заработная плата	211	3 477 945 363.86	1 893 781 448.31	269 265 541.04	0.00	1 314 898 374.51
Прочие выплаты	212	25 805 453.66	4 499 332.00	8 589 825.66	0.00	12 716 296.00
Начисления на выплаты по оплате труда	213	929 304 985.97	499 896 696.60	72 990 653.97	0.00	356 417 635.40
Оплата работ, услуг	220	2 770 392 110.65	889 628 690.69	611 521 894.21	0.00	1 269 241 525.75
Услуги связи	221	20 705 850.00	7 400 000.00	1 500 000.00	0.00	11 805 850.00
Транспортные услуги	222	89 563 114.00	16 700 473.00	33 578 040.00	0.00	39 284 601.00
Коммунальные услуги	223	382 700 671.49	144 500 000.00	0.00	0.00	238 200 671.49
Арендная плата за пользование имуществом	224	29 856 465.00	9 067 265.00	10 000 000.00	0.00	10 789 200.00
Работы, услуги по содержанию имущества	225	342 485 417.00	160 832 605.00	0.00	0.00	181 652 812.00
Прочие работы, услуги	226	1 905 080 593.16	551 128 347.69	566 443 854.21	0.00	787 508 391.26
Безвозмездные перечисления бюджетам	250	1 094 640.00	394 640.00	200 000.00	0.00	500 000.00
Перечисления международным организациям	253	1 094 640.00	394 640.00	200 000.00	0.00	500 000.00
Социальное обеспечение	260	440 000.00	150 000.00	0.00	0.00	290 000.00
Пособия по социальной помощи населению	262	440 000.00	150 000.00	0.00	0.00	290 000.00
Прочие расходы в том числе:	290	856 800 029.46	102 360 219.00	691 287 970.46	0.00	63 151 840.00
стипендия	290	712 557 970.46	0.00	691 287 970.46	0.00	21 270 000.00





Наименование показателя	Код классификации операции сектора государственного управления	Всего	Источники по поступлениям и выплатам			
			Субсидия на выполнение государственного задания	Целевые субсидии (субсидии на иные цели)	Бюджетные инвестиции	Средства от приносящей доход деятельности
Поступление нефинансовых активов	300	1 548 255 317.00	955 423 043.69	46 333 200.00	180 000 000.00	366 499 073.31
Увеличение стоимости основных средств	310	1 281 220 877.18	936 886 217.00	35 822 200.00	180 000 000.00	128 512 460.18
Увеличение стоимости материальных запасов	340	267 034 439.82	18 536 826.69	10 511 000.00	0.00	237 986 613.13
Поступление финансовых активов	500	200 000.00	0.00	0.00	0.00	200 000.00
Увеличение стоимости акций и иных форм участия в капитале	530	200 000.00	0.00	0.00	0.00	200 000.00
<b>Источники финансирования дефицита средств учреждения всего:</b>	<b>x</b>	<b>-2 019 100.00</b>	<b>0.00</b>	<b>0.00</b>	<b>0.00</b>	<b>-2 019 100.00</b>
в том числе:	x	x	x	x	x	x
Внутренние источники, из них:	x	-2 019 100.00	0.00	0.00	0.00	-2 019 100.00
уменьшение задолженности по бюджетным ссудам и кредитам (поступления от погашения займов) (+)	640	680 900.00	0.00	x	x	680 900.00
увеличение задолженности по бюджетным кредитам (выплаты по предоставлению займов) (-)	540	-2 700 000.00	0.00	x	x	-2 700 000.00
Изменение остатков средств (+; -)	x	x	x	x	x	x
Изменение остатков по внутренним расчетам	x	0.00	0.00	0.00	0.00	0.00
увеличение остатков по внутреннему привлечению остатков средств (+)	510	0.00	0.00	0.00	0.00	0.00
уменьшение остатков по внутреннему привлечению остатков средств (-)	610	0.00	0.00	0.00	0.00	0.00
<b>Планируемый остаток средств на конец планируемого финансового года</b>		<b>790 039 479.78</b>	<b>58 838 042.01</b>	<b>292 415 882.63</b>	<b>0.00</b>	<b>438 785 555.14</b>
<b>Справочно:</b>	x	x	x	x	x	x
Объем публичных обязательств	x	50 369 700.00	x	x	x	x
Средства во временном распоряжении	x	100 000 000.00	x	x	x	x

## II.2 Показатели по поступлениям, выплатам и источникам дефицита средств в 2015 г.

Наименование показателя	Код классификации операции сектора государственного управления	Всего	Источники по поступлениям и выплатам			
			Субсидия на выполнение государственного задания	Целевые субсидии (субсидии на иные цели)	Бюджетные инвестиции	Средства от приносящей доход деятельности
<b>Планируемый остаток средств на начало планируемого года</b>	x	<b>790 039 479.78</b>	<b>58 838 042.01</b>	<b>292 415 882.63</b>	<b>0.00</b>	<b>438 785 555.14</b>
<b>Поступления всего:</b>	<b>x</b>	<b>7 715 259 748.24</b>	<b>2 715 205 700.00</b>	<b>1 444 858 900.00</b>	<b>0.00</b>	<b>3 555 195 148.24</b>
в том числе:	x	x	x	x	x	x
поступления от оказания учреждением (подразделением) услуг (выполнение работ), относящихся в соответствии с уставом (положением подразделения) к его основным видам деятельности, предоставление которых для физических и юридических лиц осуществляется на платной основе, всего:	130	2 402 820 862.00	x	x	x	2 402 820 862.00
в том числе от:	x	x	x	x	x	x
реализации образовательных программ начального общего, основного общего и среднего общего образования	130	12 714 959.00	x	x	x	12 714 959.00
реализации образовательных программ среднего профессионального образования	130	21 301 386.00	x	x	x	21 301 386.00
реализации образовательных программ высшего образования	130	1 365 935 902.00	x	x	x	1 365 935 902.00
реализации дополнительных общеобразовательных программ	130	50 777 415.00	x	x	x	50 777 415.00
реализации дополнительных профессиональных программ	130	166 293 000.00	x	x	x	166 293 000.00





Наименование показателя	Код классификации операции сектора государственного управления	Всего	Источники по поступлениям и выплатам			
			Субсидия на выполнение государственного задания	Целевые субсидии (субсидии на иные цели)	Бюджетные инвестиции	Средства от приносящей доход деятельности
проведения научно-исследовательских работ (фундаментальных научных исследований, прикладных научных исследований, поисковых научных исследований, научно-технической деятельности и экспериментальных разработок)	130	785 798 200.00	x	x	x	785 798 200.00
Всего по другим услугам, относящиеся к основным видам деятельности	x	0.00	x	x	x	0.00
поступления от оказания учреждением (подразделением) услуг (выполнение работ), предоставление которых для физических и юридических лиц осуществляется на платной основе	130	932 695 334.00	x	x	x	932 695 334.00
в том числе от:	x	x	x	x	x	x
подготовки научных кадров (подготовка докторантов)	130	415 374.00	x	x	x	415 374.00
осуществления спортивной и физкультурно-оздоровительной деятельности	130	18 872 700.00	x	x	x	18 872 700.00
предоставления услуг проживания, пользования коммунальными и хозяйственными услугами в общежитиях, в том числе гостиничного типа работникам и обучающимся	130	101 973 000.00	x	x	x	101 973 000.00
реализации продукции общественного питания, изготавливаемой или приобретаемой за счет средств от приносящей доход деятельности, в том числе, деятельность столовых, ресторанов и кафе	130	185 390 000.00	x	x	x	185 390 000.00
Прочие поступления от оказания учреждением (подразделением) услуг (выполнение работ), предоставление которых для физических и юридических лиц осуществляется на платной основе	130	626 044 260.00	x	x	x	626 044 260.00
Прочие поступления от иной приносящей доход деятельности	x	219 678 952.24	x	x	x	219 678 952.24
в том числе:	x	x	x	x	x	x
поступления от использования имущества, находящегося в государственной собственности и переданного в аренду	120	35 082 770.24	x	x	x	35 082 770.24
Поступления от размещения средств на банковских депозитах	x	60 606 210.00	x	x	x	x
поступления от штрафов, пеней и иных сумм принудительного изъятия	140	150 000.00	x	x	x	150 000.00
поступления в виде грантов от физических и юридических лиц	180	90 000 000.00	x	x	x	90 000 000.00
поступления от уменьшения стоимости основных средств	410	84 040.00	x	x	x	84 040.00
поступления от уменьшения стоимости материальных запасов	440	2 717 400.00	x	x	x	2 717 400.00
прочие поступления	180	31 038 532.00	0.00	0.00	0.00	31 038 532.00
<b>Выплаты всего:</b>	900	8 221 961 939.62	2 751 755 079.25	1 737 274 782.63	0.00	3 732 932 077.74
в том числе:	x	x	x	x	x	x
Расходы	200	7 790 892 405.27	2 709 148 147.25	1 691 264 782.63	0.00	3 390 479 475.39
Оплата труда и начисления на выплаты по оплате труда	210	4 627 178 537.36	2 256 988 418.00	348 500 120.00	0.00	2 021 689 999.36
Заработная плата	211	3 632 574 009.75	1 784 285 042.00	267 472 440.00	0.00	1 580 816 527.75
Прочие выплаты	212	23 389 783.00	1 467 800.00	8 571 000.00	0.00	13 350 983.00
Начисления на выплаты по оплате труда	213	971 214 744.61	471 235 576.00	72 456 680.00	0.00	427 522 488.61
Оплата работ, услуг	220	2 274 754 995.91	344 192 129.25	613 405 762.63	0.00	1 317 157 104.03
Услуги связи	221	21 293 511.00	5 647 990.00	1 500 000.00	0.00	14 145 521.00
Транспортные услуги	222	81 856 150.00	8 491 400.00	33 777 000.00	0.00	39 587 750.00
Коммунальные услуги	223	403 853 762.95	154 364 610.00	0.00	0.00	249 489 152.95
Арендная плата за пользование имуществом	224	20 981 370.00	2 567 570.00	8 000 000.00	0.00	10 413 800.00



(00)014903759006019008



Наименование показателя	Код классификации операции сектора государственного управления	Всего	Источники по поступлениям и выплатам			
			Субсидия на выполнение государственного задания	Целевые субсидии (субсидии на иные цели)	Бюджетные инвестиции	Средства от приносящей доход деятельности
Работы, услуги по содержанию имущества	225	282 516 976.82	114 749 670.00	0.00	0.00	167 767 306.82
Прочие работы, услуги	226	1 464 253 225.14	58 370 889.25	570 128 762.63	0.00	835 753 573.26
Безвозмездные перечисления бюджетам	250	700 000.00	0.00	500 000.00	0.00	200 000.00
Перечисления международным организациям	253	700 000.00	0.00	500 000.00	0.00	200 000.00
Социальное обеспечение	260	52 400.00	31 000.00	0.00	0.00	21 400.00
Пособия по социальной помощи населению	262	52 400.00	31 000.00	0.00	0.00	21 400.00
Прочие расходы в том числе:	290	888 206 472.00	107 936 600.00	728 858 900.00	0.00	51 410 972.00
стипендия	290	738 328 900.00	0.00	728 858 900.00	0.00	9 470 000.00
Поступление нефинансовых активов	300	430 969 534.35	42 606 932.00	46 010 000.00	0.00	342 352 602.35
Увеличение стоимости основных средств	310	152 572 702.34	17 880 830.00	35 560 000.00	0.00	99 131 872.34
Увеличение стоимости материальных запасов	340	278 396 832.01	24 726 102.00	10 450 000.00	0.00	243 220 730.01
Поступление финансовых активов	500	100 000.00	0.00	0.00	0.00	100 000.00
Увеличение стоимости акций и иных форм участия в капитале	530	100 000.00	0.00	0.00	0.00	100 000.00
<b>Источники финансирования дефицита средств учреждения всего:</b>	<b>x</b>	<b>-2 019 100.00</b>	<b>0.00</b>	<b>0.00</b>	<b>0.00</b>	<b>-2 019 100.00</b>
в том числе:	x	x	x	x	x	x
Внутренние источники, из них:	x	-2 019 100.00	0.00	0.00	0.00	-2 019 100.00
уменьшение задолженности по бюджетным ссудам и кредитам (поступления от погашения займов) (+)	640	680 900.00	0.00	x	x	680 900.00
увеличение задолженности по бюджетным кредитам (выплаты по предоставлению займов) (-)	540	-2 700 000.00	0.00	x	x	-2 700 000.00
Изменение остатков средств (+; -)	x	x	x	x	x	x
Изменение остатков по внутренним расчетам	x	0.00	0.00	0.00	0.00	0.00
увеличение остатков по внутреннему привлечению остатков средств (+)	510	0.00	0.00	0.00	0.00	0.00
уменьшение остатков по внутреннему привлечению остатков средств (-)	610	0.00	0.00	0.00	0.00	0.00
<b>Планируемый остаток средств на конец планируемого финансового года</b>		<b>281 318 188.40</b>	<b>22 288 662.76</b>	<b>0.00</b>	<b>0.00</b>	<b>259 029 525.64</b>
<b>Справочно:</b>	x	x	x	x	x	x
Объем публичных обязательств	x	49 169 700.00	x	x	x	x
Средства во временном распоряжении	x	100 000 000.00	x	x	x	x

### II.3 Показатели по поступлениям, выплатам и источникам дефицита средств в 2016 г.

Наименование показателя	Код классификации операции сектора государственного управления	Всего	Источники по поступлениям и выплатам			
			Субсидия на выполнение государственного задания	Целевые субсидии (субсидии на иные цели)	Бюджетные инвестиции	Средства от приносящей доход деятельности
<b>Планируемый остаток средств на начало планируемого года</b>	x	281 318 188.40	22 288 662.76	0.00	0.00	259 029 525.64
<b>Поступления всего:</b>	x	<b>8 228 997 188.44</b>	<b>2 983 494 800.00</b>	<b>1 492 838 100.00</b>	<b>0.00</b>	<b>3 752 664 288.44</b>
в том числе:	x	x	x	x	x	x



(00)014903759007019007



Наименование показателя	Код классификации операции сектора государственного управления	Всего	Источники по поступлениям и выплатам			
			Субсидия на выполнение государственного задания	Целевые субсидии (субсидии на иные цели)	Бюджетные инвестиции	Средства от приносящей доход деятельности
поступления от оказания учреждением (подразделением) услуг (выполнение работ), относящихся в соответствии с уставом (положением подразделения) к его основным видам деятельности, предоставление которых для физических и юридических лиц осуществляется на платной основе, всего:	130	2 549 094 626.00	x	x	x	2 549 094 626.00
в том числе от:	x	x	x	x	x	x
реализации образовательных программ начального общего, основного общего и среднего общего образования	130	11 305 257.00	x	x	x	11 305 257.00
реализации образовательных программ среднего профессионального образования	130	22 270 640.00	x	x	x	22 270 640.00
реализации образовательных программ высшего образования	130	1 392 224 919.00	x	x	x	1 392 224 919.00
реализации дополнительных общеобразовательных программ	130	52 946 150.00	x	x	x	52 946 150.00
реализации дополнительных профессиональных программ	130	172 147 660.00	x	x	x	172 147 660.00
проведения научно-исследовательских работ (фундаментальных научных исследований, прикладных научных исследований, поисковых научных исследований, научно-технической деятельности и экспериментальных разработок)	130	898 200 000.00	x	x	x	898 200 000.00
Всего по другим услугам, относящиеся к основным видам деятельности	x	0.00	x	x	x	0.00
поступления от оказания учреждением (подразделением) услуг (выполнение работ), предоставление которых для физических и юридических лиц осуществляется на платной основе	130	982 366 993.20	x	x	x	982 366 993.20
в том числе от:	x	x	x	x	x	x
подготовки научных кадров (подготовка докторантов)	130	424 720.00	x	x	x	424 720.00
осуществления спортивной и физкультурно-оздоровительной деятельности	130	19 721 972.00	x	x	x	19 721 972.00
предоставления услуг проживания, пользования коммунальными и хозяйственными услугами в общежитиях, в том числе гостиничного типа работникам и обучающимся	130	106 568 000.00	x	x	x	106 568 000.00
реализации продукции общественного питания, изготавливаемой или приобретаемой за счет средств от приносящей доход деятельности, в том числе, деятельность столовых, ресторанов и кафе	130	194 514 500.00	x	x	x	194 514 500.00
Прочие поступления от оказания учреждением (подразделением) услуг (выполнение работ), предоставление которых для физических и юридических лиц осуществляется на платной основе	130	661 137 801.20	x	x	x	661 137 801.20
Прочие поступления от иной приносящей доход деятельности	x	221 202 669.24	x	x	x	221 202 669.24
в том числе:	x	x	x	x	x	x
поступления от использования имущества, находящегося в государственной собственности и переданного в аренду	120	35 082 770.24	x	x	x	35 082 770.24
Поступления от размещения средств на банковских депозитах	x	50 623 000.00	x	x	x	x
поступления от штрафов, пеней и иных сумм принудительного изъятия	140	150 000.00	x	x	x	150 000.00
поступления в виде грантов от физических и юридических лиц	180	100 000 000.00	x	x	x	100 000 000.00
поступления от уменьшения стоимости основных средств	410	84 040.00	x	x	x	84 040.00
поступления от уменьшения стоимости материальных запасов	440	2 717 400.00	x	x	x	2 717 400.00
прочие поступления	180	32 545 459.00	0.00	0.00	0.00	32 545 459.00
<b>Выплаты всего:</b>	900	8 277 828 833.86	2 970 151 244.80	1 492 838 100.00	0.00	3 814 839 489.06
в том числе:	x	x	x	x	x	x



(00)014903759008019006



Наименование показателя	Код классификации операции сектора государственного управления	Всего	Источники по поступлениям и выплатам			
			Субсидия на выполнение государственного задания	Целевые субсидии (субсидии на иные цели)	Бюджетные инвестиции	Средства от приносящей доход деятельности
Расходы	200	7 876 616 693.37	2 911 062 321.45	1 492 378 100.00	0.00	3 473 176 271.92
Оплата труда и начисления на выплаты по оплате труда	210	4 748 813 624.05	2 444 157 316.00	299 050 120.00	0.00	2 005 606 188.05
Заработная плата	211	3 730 406 628.52	1 933 363 346.00	230 560 000.00	0.00	1 566 483 282.52
Прочие выплаты	212	20 902 983.09	731 800.00	6 221 000.00	0.00	13 950 183.09
Начисления на выплаты по оплате труда	213	997 504 012.44	510 062 170.00	62 269 120.00	0.00	425 172 722.44
Оплата работ, услуг	220	2 189 440 826.32	352 603 205.45	420 989 880.00	0.00	1 415 847 740.87
Услуги связи	221	21 557 839.25	5 952 150.00	1 000 000.00	0.00	14 605 689.25
Транспортные услуги	222	72 023 539.00	7 541 720.00	25 777 000.00	0.00	38 704 819.00
Коммунальные услуги	223	422 646 091.34	161 063 197.45	0.00	0.00	261 582 893.89
Арендная плата за пользование имуществом	224	18 358 051.00	2 683 110.00	5 000 000.00	0.00	10 674 941.00
Работы, услуги по содержанию имущества	225	295 117 507.69	128 620 040.00	0.00	0.00	166 497 467.69
Прочие работы, услуги	226	1 359 737 798.04	46 742 988.00	389 212 880.00	0.00	923 781 930.04
Безвозмездные перечисления бюджетам	250	700 000.00	0.00	500 000.00	0.00	200 000.00
Перечисления международным организациям	253	700 000.00	0.00	500 000.00	0.00	200 000.00
Социальное обеспечение	260	52 400.00	31 000.00	0.00	0.00	21 400.00
Пособия по социальной помощи населению	262	52 400.00	31 000.00	0.00	0.00	21 400.00
Прочие расходы в том числе:	290	937 609 843.00	114 270 800.00	771 838 100.00	0.00	51 500 943.00
стипендия	290	781 308 100.00	0.00	771 838 100.00	0.00	9 470 000.00
Поступление нефинансовых активов	300	401 112 140.49	59 088 923.35	460 000.00	0.00	341 563 217.14
Увеличение стоимости основных средств	310	120 742 092.70	28 193 467.35	360 000.00	0.00	92 188 625.35
Увеличение стоимости материальных запасов	340	280 370 047.79	30 895 456.00	100 000.00	0.00	249 374 591.79
Поступление финансовых активов	500	100 000.00	0.00	0.00	0.00	100 000.00
Увеличение стоимости акций и иных форм участия в капитале	530	100 000.00	0.00	0.00	0.00	100 000.00
<b>Источники финансирования дефицита средств учреждения всего:</b>	<b>x</b>	<b>-2 019 100.00</b>	<b>0.00</b>	<b>0.00</b>	<b>0.00</b>	<b>-2 019 100.00</b>
в том числе:	x	x	x	x	x	x
Внутренние источники, из них:	x	-2 019 100.00	0.00	0.00	0.00	-2 019 100.00
уменьшение задолженности по бюджетным ссудам и кредитам (поступления от погашения займов) (+)	640	680 900.00	0.00	x	x	680 900.00
увеличение задолженности по бюджетным кредитам (выплаты по предоставлению займов) (-)	540	-2 700 000.00	0.00	x	x	-2 700 000.00
Изменение остатков средств (+; -)	x	x	x	x	x	x
Изменение остатков по внутренним расчетам	x	0.00	0.00	0.00	0.00	0.00
увеличение остатков по внутреннему привлечению остатков средств (+)	510	0.00	0.00	0.00	0.00	0.00
уменьшение остатков по внутреннему привлечению остатков средств (-)	610	0.00	0.00	0.00	0.00	0.00
<b>Планируемый остаток средств на конец планируемого финансового года</b>		<b>230 467 442.98</b>	<b>35 632 217.96</b>	<b>0.00</b>	<b>0.00</b>	<b>194 835 225.02</b>
<b>Справочно:</b>	x	x	x	x	x	x
Объем публичных обязательств	x	49 169 700.00	x	x	x	x





Наименование показателя	Код классификации операции сектора государственного управления	Всего	Источники по поступлениям и выплатам			
			Субсидия на выполнение государственного задания	Целевые субсидии (субсидии на иные цели)	Бюджетные инвестиции	Средства от приносящей доход деятельности
Средства во временном распоряжении	x	100 000 000.00	x	x	x	x

### III.1. Сведения о вносимых изменениях по поступлениям, выплатам и источникам дефицита средств в 2014 г.

Наименование показателя	Код классификации операции сектора государственного управления	Всего	Источники по поступлениям и выплатам			
			Субсидия на выполнение государственного задания	Целевые субсидии (субсидии на иные цели)	Бюджетные инвестиции	Средства от приносящей доход деятельности
<b>Планируемый остаток средств на начало планируемого года</b>	x	-900 370.33	-946 296.31 <sup>1</sup>	0.00	0.00	45 925.98 <sup>1</sup>
<b>Поступления всего:</b>	x	3 081 805 200.00	1 987 300 700.00 <sup>2</sup>	926 467 000.00 <sup>3</sup>	180 000 000.00 <sup>4</sup>	-11 962 500.00
в том числе:	x	x	x	x	x	x
поступления от оказания учреждением (подразделением) услуг (выполнение работ), относящихся в соответствии с уставом (положением подразделения) к его основным видам деятельности, предоставление которых для физических и юридических лиц осуществляется на платной основе, всего:	130	0.00	x	x	x	0.00
в том числе от:	x	x	x	x	x	x
реализации образовательных программ высшего образования	130	7 413 766.00	x	x	x	7 413 766.00 <sup>5</sup>
Всего по другим услугам, относящиеся к основным видам деятельности	x	-7 413 766.00	x	x	x	-7 413 766.00 <sup>5</sup>
поступления от оказания учреждением (подразделением) услуг (выполнение работ), предоставление которых для физических и юридических лиц осуществляется на платной основе	130	-10 500 000.00	x	x	x	-10 500 000.00
в том числе от:	x	x	x	x	x	x
Прочие поступления от оказания учреждением (подразделением) услуг (выполнение работ), предоставление которых для физических и юридических лиц осуществляется на платной основе	130	-10 500 000.00	x	x	x	-10 500 000.00 <sup>6</sup>
Прочие поступления от иной приносящей доход деятельности	x	-1 462 500.00	x	x	x	-1 462 500.00
в том числе:	x	x	x	x	x	x
Поступления от размещения средств на банковских депозитах	x	0.00	x	x	x	x
поступления от штрафов, пеней и иных сумм принудительного изъятия	140	-1 462 500.00	x	x	x	-1 462 500.00 <sup>7</sup>
<b>Выплаты всего:</b>	900	3 398 338 314.56	2 247 110 354.60	1 223 987 674.44	180 000 000.00	-252 759 714.48
в том числе:		x	x	x	x	x
Расходы	200	3 151 272 508.87	2 232 867 069.91	1 178 987 674.44	0.00	-260 582 235.48
Оплата труда и начисления на выплаты по оплате труда	210	1 963 628 670.05	1 910 373 033.91	338 641 044.23	0.00	-285 385 408.09
Заработная плата	211	1 546 682 589.82	1 512 809 546.31 <sup>8</sup>	260 323 516.60 <sup>9</sup>	0.00	-226 450 473.09 <sup>13</sup>
Прочие выплаты	212	8 073 915.66	-105 910.00 <sup>8</sup>	8 019 825.66 <sup>9</sup>	0.00	160 000.00 <sup>13</sup>
Начисления на выплаты по оплате труда	213	408 872 164.57	397 669 397.60 <sup>8</sup>	70 297 701.97 <sup>9</sup>	0.00	-59 094 935.00 <sup>13</sup>
Оплата работ, услуг	220	858 344 218.36	241 781 886.00	600 147 759.75	0.00	16 414 572.61
Услуги связи	221	5 765 960.00	6 245 160.00 <sup>8</sup>	1 500 000.00 <sup>9</sup>	0.00	-1 979 200.00 <sup>13</sup>
Транспортные услуги	222	35 834 888.00	2 774 888.00 <sup>8</sup>	33 000 000.00 <sup>9</sup>	0.00	60 000.00 <sup>13</sup>
Коммунальные услуги	223	112 710 000.00	112 710 000.00 <sup>8</sup>	0.00	0.00	0.00





Наименование показателя	Код классификации операции сектора государственного управления	Всего	Источники по поступлениям и выплатам			
			Субсидия на выполнение государственного задания	Целевые субсидии (субсидии на иные цели)	Бюджетные инвестиции	Средства от приносящей доход деятельности
Арендная плата за пользование имуществом	224	15 779 460.00	5 759 460.00 <sup>8</sup>	10 000 000.00 <sup>9</sup>	0.00	20 000.00 <sup>13</sup>
Работы, услуги по содержанию имущества	225	82 551 730.00	78 776 730.00 <sup>8</sup>	0.00	0.00	3 775 000.00 <sup>13</sup>
Прочие работы, услуги	226	605 702 180.36	35 515 648.00 <sup>8</sup>	555 647 759.75 <sup>9</sup>	0.00	14 538 772.61 <sup>13</sup>
Безвозмездные перечисления бюджетам	250	598 660.00	98 660.00	200 000.00	0.00	300 000.00
Перечисления международным организациям	253	598 660.00	98 660.00 <sup>8</sup>	200 000.00 <sup>9</sup>	0.00	300 000.00 <sup>13</sup>
Социальное обеспечение	260	411 780.00	143 180.00	0.00	0.00	268 600.00
Пособия по социальной помощи населению	262	411 780.00	143 180.00 <sup>8</sup>	0.00	0.00	268 600.00 <sup>13</sup>
Прочие расходы в том числе:	290	328 289 180.46	80 470 310.00 <sup>8</sup>	239 998 870.46 <sup>9</sup>	0.00	7 820 000.00 <sup>13</sup>
стипендия	290	244 498 870.46	0.00	239 998 870.46 <sup>9</sup>	0.00	4 500 000.00 <sup>13</sup>
Поступление нефинансовых активов	300	246 965 805.69	14 243 284.69	45 000 000.00	180 000 000.00	7 722 521.00
Увеличение стоимости основных средств	310	229 675 177.00	7 350 177.00 <sup>8</sup>	35 000 000.00 <sup>9</sup>	180 000 000.00 <sup>4</sup>	7 325 000.00 <sup>13</sup>
Увеличение стоимости материальных запасов	340	17 290 628.69	6 893 107.69 <sup>8</sup>	10 000 000.00 <sup>9</sup>	0.00	397 521.00 <sup>13</sup>
Поступление финансовых активов	500	100 000.00	0.00	0.00	0.00	100 000.00
Увеличение стоимости акций и иных форм участия в капитале	530	100 000.00	0.00	0.00	0.00	100 000.00 <sup>13</sup>
<b>Источники финансирования дефицита средств учреждения всего:</b>	<b>x</b>	<b>0.00</b>	<b>0.00</b>	<b>0.00</b>	<b>0.00</b>	<b>0.00</b>
в том числе:	x	x	x	x	x	x
Изменение остатков средств (+; -)	x	x	x	x	x	x
Изменение остатков по внутренним расчетам	x	0.00	0.00	0.00	0.00	0.00
увеличение остатков по внутреннему привлечению остатков средств (+)	510	0.00	0.00	0.00	0.00	0.00
уменьшение остатков по внутреннему привлечению остатков средств (-)	610	0.00	0.00	0.00	0.00	0.00
<b>Планируемый остаток средств на конец планируемого финансового года</b>		<b>-317 433 484.89</b>	<b>-260 755 950.91</b>	<b>-297 520 674.44</b>	<b>0.00</b>	<b>240 843 140.46</b>
<b>Справочно:</b>	<b>x</b>	<b>x</b>	<b>x</b>	<b>x</b>	<b>x</b>	<b>x</b>
Объем публичных обязательств	x	600 000.00 <sup>12</sup>	x	x	x	x
Средства во временном распоряжении	x	0.00	x	x	x	x

<sup>1</sup>Уточнение остатков средств на 01.01.2014 г.

<sup>2</sup>Доведение Дополнений к Соглашению между Минобрнауки России и УрФУ о порядке и условиях предоставления субсидии на финансовое обеспечение выполнения государственного задания на оказание государственных услуг (выполнение работ) на 2014 год

<sup>3</sup>Предоставление Дополнений к Соглашению между Минобрнауки России и УрФУ о порядке и условиях предоставления субсидии на иные цели на 2014 год и доведение объемов субсидии на государственную поддержку ведущих университетов РФ в целях повышения их конкурентоспособности среди ведущих мировых научно-образовательных центров письмом Минобрнауки России

<sup>4</sup>Выделение бюджетных инвестиций по Соглашению между Минобрнауки России и УрФУ на объект "Строительство научно-технологического и инновационного центра фармацевтических технологий ФГАОУ ВПО "УрФУ имени первого Президента России Б.Н. Ельцина"

<sup>5</sup>Включение объемов поступлений от реализации программ подготовки научно-педагогических кадров в аспирантуре в объемы поступлений от реализации образовательных программ высшего образования

<sup>6</sup>Уточнение планируемых сумм по уплате налога на прибыль и налога на добавленную стоимость

<sup>7</sup>Уточнение планируемых сумм поступлений от штрафов, пеней и иных сумм принудительного изъятия

<sup>8</sup>Распределение доведенных объемов субсидии по статьям расходов

<sup>9</sup>Распределение доведенных объемов субсидии и остатков средств 2013 года, разрешенных к расходованию в 2014 году, в том числе субсидии на государственную поддержку ведущих университетов РФ в целях

повышения их конкурентоспособности среди ведущих мировых научно-образовательных центров

<sup>10</sup>Перераспределение сумм между статьями расходов

<sup>11</sup>Изменение суммы в связи с уточнением остатка средств на 01.01.2014 г.

<sup>12</sup>Выделение дополнительных средств по публичным обязательствам на выплату стипендий молодым ученым и аспирантам, осуществляющим перспективные научные исследования и разработки по приоритетным

направлениям модернизации российской экономики, в соответствии с Указом Президента РФ и Постановлением Правительства

<sup>13</sup>Перераспределение сумм между статьями расходов, в том числе между источниками выплат в связи с выделением дополнительных средств субсидий из федерального бюджета

### III.2. Сведения о вносимых изменениях по поступлениям, выплатам и источникам дефицита средств в 2015 г.

Наименование показателя	Код классификации операции сектора государственного управления	Всего	Источники по поступлениям и выплатам			
			Субсидия на выполнение государственного задания	Целевые субсидии (субсидии на иные цели)	Бюджетные инвестиции	Средства от приносящей доход деятельности





Наименование показателя	Код классификации операции сектора государственного управления	Всего	Источники по поступлениям и выплатам			
			Субсидия на выполнение государственного задания	Целевые субсидии (субсидии на иные цели)	Бюджетные инвестиции	Средства от приносящей доход деятельности
<b>Планируемый остаток средств на начало планируемого года</b>	x	-317 433 484.89	-260 755 950.91 <sup>1</sup>	-297 520 674.44 <sup>1</sup>	0.00	240 843 140.46 <sup>1</sup>
<b>Поступления всего:</b>	x	533 451 388.00	412 095 400.00 <sup>2</sup>	173 775 600.00 <sup>3</sup>	0.00	-52 419 612.00
в том числе:	x	x	x	x	x	x
поступления от оказания учреждением (подразделением) услуг (выполнение работ), относящихся в соответствии с уставом (положением подразделения) к его основным видам деятельности, предоставление которых для физических и юридических лиц осуществляется на платной основе, всего:	130	0.00	x	x	x	0.00
в том числе от:	x	x	x	x	x	x
реализации образовательных программ высшего образования	130	7 788 263.00	x	x	x	7 788 263.00 <sup>4</sup>
Всего по другим услугам, относящиеся к основным видам деятельности	x	-7 788 263.00	x	x	x	-7 788 263.00 <sup>4</sup>
поступления от оказания учреждением (подразделением) услуг (выполнение работ), предоставление которых для физических и юридических лиц осуществляется на платной основе	130	-11 000 000.00	x	x	x	-11 000 000.00
в том числе от:	x	x	x	x	x	x
Прочие поступления от оказания учреждением (подразделением) услуг (выполнение работ), предоставление которых для физических и юридических лиц осуществляется на платной основе	130	-11 000 000.00	x	x	x	-11 000 000.00 <sup>5</sup>
Прочие поступления от иной приносящей доход деятельности	x	-41 419 612.00	x	x	x	-41 419 612.00
в том числе:	x	x	x	x	x	x
Поступления от размещения средств на банковских депозитах	x	-40 000 000.00	x	x	x	x
поступления от штрафов, пеней и иных сумм принудительного изъятия	140	-1 462 500.00	x	x	x	-1 462 500.00 <sup>6</sup>
прочие поступления	180	42 888.00	0.00	0.00	0.00	42 888.00 <sup>6</sup>
<b>Выплаты всего:</b>	900	797 772 004.68	307 239 614.00	390 056 082.63	0.00	100 476 308.05
в том числе:	x	x	x	x	x	x
Расходы	200	806 576 970.68	319 054 354.00	399 416 082.63	0.00	88 106 534.05
Оплата труда и начисления на выплаты по оплате труда	210	440 747 424.05	321 083 994.00	50 571 800.00	0.00	69 091 630.05
Заработная плата	211	352 234 085.50	254 498 230.00 <sup>7</sup>	43 800 000.00 <sup>7</sup>	0.00	53 935 855.50 <sup>8</sup>
Прочие выплаты	212	-7 101 500.00	-268 700.00 <sup>7</sup>	-7 000 000.00 <sup>7</sup>	0.00	167 200.00 <sup>8</sup>
Начисления на выплаты по оплате труда	213	95 614 838.55	66 854 464.00 <sup>7</sup>	13 771 800.00 <sup>7</sup>	0.00	14 988 574.55 <sup>8</sup>
Оплата работ, услуг	220	321 461 046.63	-5 512 640.00	311 288 682.63	0.00	15 685 004.00
Услуги связи	221	1 471 736.00	-50 000.00 <sup>7</sup>	1 500 000.00 <sup>7</sup>	0.00	21 736.00 <sup>8</sup>
Транспортные услуги	222	-10 977 300.00	-800 000.00 <sup>7</sup>	-10 240 000.00 <sup>7</sup>	0.00	62 700.00 <sup>8</sup>
Арендная плата за пользование имуществом	224	8 020 900.00	0.00	8 000 000.00 <sup>7</sup>	0.00	20 900.00 <sup>8</sup>
Работы, услуги по содержанию имущества	225	386 650.00	0.00	0.00	0.00	386 650.00 <sup>8</sup>
Прочие работы, услуги	226	322 559 060.63	-4 662 640.00 <sup>7</sup>	312 028 682.63 <sup>7</sup>	0.00	15 193 018.00 <sup>8</sup>
Безвозмездные перечисления бюджетам	250	200 000.00	0.00	200 000.00	0.00	0.00
Перечисления международным организациям	253	200 000.00	0.00	200 000.00 <sup>7</sup>	0.00	0.00
Прочие расходы в том числе:	290	44 168 500.00	3 483 000.00 <sup>7</sup>	37 355 600.00 <sup>7</sup>	0.00	3 329 900.00 <sup>8</sup>





Наименование показателя	Код классификации операции сектора государственного управления	Всего	Источники по поступлениям и выплатам			
			Субсидия на выполнение государственного задания	Целевые субсидии (субсидии на иные цели)	Бюджетные инвестиции	Средства от приносящей доход деятельности
стипендия	290	37 355 600.00	0.00	37 355 600.00 <sup>7</sup>	0.00	0.00
Поступление нефинансовых активов	300	-8 804 966.00	-11 814 740.00	-9 360 000.00	0.00	12 369 774.00
Увеличение стоимости основных средств	310	-19 220 375.00	-7 515 000.00 <sup>7</sup>	-19 360 000.00 <sup>7</sup>	0.00	7 654 625.00 <sup>8</sup>
Увеличение стоимости материальных запасов	340	10 415 409.00	-4 299 740.00 <sup>7</sup>	10 000 000.00 <sup>7</sup>	0.00	4 715 149.00 <sup>8</sup>
<b>Источники финансирования дефицита средств учреждения всего:</b>	<b>x</b>	<b>0.00</b>	<b>0.00</b>	<b>0.00</b>	<b>0.00</b>	<b>0.00</b>
в том числе:	x	x	x	x	x	x
Изменение остатков средств (+; -)	x	x	x	x	x	x
Изменение остатков по внутренним расчетам	x	0.00	0.00	0.00	0.00	0.00
увеличение остатков по внутреннему привлечению остатков средств (+)	510	0.00	0.00	0.00	0.00	0.00
уменьшение остатков по внутреннему привлечению остатков средств (-)	610	0.00	0.00	0.00	0.00	0.00
<b>Планируемый остаток средств на конец планируемого финансового года</b>		<b>-581 754 101.57</b>	<b>-155 900 164.91</b>	<b>-513 801 157.07</b>	<b>0.00</b>	<b>87 947 220.41</b>
<b>Справочно:</b>	<b>x</b>	<b>x</b>	<b>x</b>	<b>x</b>	<b>x</b>	<b>x</b>
Объем публичных обязательств	x	0.00	x	x	x	x
Средства во временном распоряжении	x	0.00	x	x	x	x

<sup>1</sup>За счет распределения в 2014 году дополнительных объемов субсидий из средств федерального бюджета и перераспределения плановых выплат между источниками финансирования

<sup>2</sup>Уточнение плановых поступлений на основании доведенного Государственного задания на 2014 год и плановый период 2015 и 2016 годов

<sup>3</sup>Уточнение плановых поступлений на основании доведенных объемов субсидий из средств федерального бюджета на 2014 год

<sup>4</sup>Включение объемов поступлений от реализации программ подготовки научно-педагогических кадров в аспирантуре в объемы поступлений от реализации образовательных программ высшего образования

<sup>5</sup>Уточнение планируемых сумм по уплате налога на прибыль и налога на добавленную стоимость

<sup>6</sup>Уточнение планируемых сумм поступлений

<sup>7</sup>Распределение планируемых дополнительных объемов средств субсидий по статьям расходов

<sup>8</sup>Перераспределение сумм между статьями расходов, в том числе между источниками выплат в связи с прогнозируемым выделением дополнительных средств субсидий из федерального бюджета

### III.3. Сведения о вносимых изменениях по поступлениям, выплатам и источникам дефицита средств в 2016 г.

Наименование показателя	Код классификации операции сектора государственного управления	Всего	Источники по поступлениям и выплатам			
			Субсидия на выполнение государственного задания	Целевые субсидии (субсидии на иные цели)	Бюджетные инвестиции	Средства от приносящей доход деятельности
<b>Планируемый остаток средств на начало планируемого года</b>	<b>x</b>	<b>-581 754 101.57</b>	<b>-155 900 164.91<sup>1</sup></b>	<b>-513 801 157.07<sup>1</sup></b>	<b>0.00</b>	<b>87 947 220.41<sup>1</sup></b>
<b>Поступления всего:</b>	<b>x</b>	<b>701 197 051.00</b>	<b>581 581 300.00<sup>2</sup></b>	<b>165 988 400.00<sup>3</sup></b>	<b>0.00</b>	<b>-46 372 649.00</b>
в том числе:	x	x	x	x	x	x
поступления от оказания учреждением (подразделением) услуг (выполнение работ), относящихся в соответствии с уставом (положением подразделения) к его основным видам деятельности, предоставление которых для физических и юридических лиц осуществляется на платной основе, всего:	130	0.00	x	x	x	0.00
в том числе от:	x	x	x	x	x	x
реализации образовательных программ высшего образования	130	8 175 859.00	x	x	x	8 175 859.00 <sup>4</sup>
Всего по другим услугам, относящиеся к основным видам деятельности	x	-8 175 859.00	x	x	x	-8 175 859.00 <sup>4</sup>
поступления от оказания учреждением (подразделением) услуг (выполнение работ), предоставление которых для физических и юридических лиц осуществляется на платной основе	130	-15 000 000.00	x	x	x	-15 000 000.00
в том числе от:	x	x	x	x	x	x





Наименование показателя	Код классификации операции сектора государственного управления	Всего	Источники по поступлениям и выплатам			
			Субсидия на выполнение государственного задания	Целевые субсидии (субсидии на иные цели)	Бюджетные инвестиции	Средства от приносящей доход деятельности
Прочие поступления от оказания учреждением (подразделением) услуг (выполнение работ), предоставление которых для физических и юридических лиц осуществляется на платной основе	130	-15 000 000.00	x	x	x	-15 000 000.00 <sup>5</sup>
Прочие поступления от иной приносящей доход деятельности	x	-31 372 649.00	x	x	x	-31 372 649.00
в том числе:	x	x	x	x	x	x
Поступления от размещения средств на банковских депозитах	x	-30 000 000.00	x	x	x	x
поступления от штрафов, пеней и иных сумм принудительного изъятия	140	-1 462 500.00	x	x	x	-1 462 500.00 <sup>6</sup>
прочие поступления	180	89 851.00	0.00	0.00	0.00	89 851.00 <sup>6</sup>
<b>Выплаты всего:</b>	900	651 952 859.17	490 453 285.00	100 590 600.00	0.00	60 908 974.17
в том числе:	x	x	x	x	x	x
Расходы	200	706 203 849.17	502 590 695.00	155 630 600.00	0.00	47 982 554.17
Оплата труда и начисления на выплаты по оплате труда	210	534 120 231.17	495 396 955.00	10 471 800.00	0.00	28 251 476.17
Заработная плата	211	427 597 859.31	392 700 060.00 <sup>7</sup>	13 800 000.00 <sup>7</sup>	0.00	21 097 799.31 <sup>8</sup>
Прочие выплаты	212	-8 693 976.00	131 300.00 <sup>7</sup>	-9 000 000.00 <sup>7</sup>	0.00	174 724.00 <sup>8</sup>
Начисления на выплаты по оплате труда	213	115 216 347.86	102 565 595.00 <sup>7</sup>	5 671 800.00 <sup>7</sup>	0.00	6 978 952.86 <sup>8</sup>
Оплата работ, услуг	220	125 174 242.00	3 833 010.00	104 950 400.00	0.00	16 390 832.00
Услуги связи	221	1 022 714.00	0.00	1 000 000.00 <sup>7</sup>	0.00	22 714.00 <sup>8</sup>
Транспортные услуги	222	-18 254 478.00	0.00	-18 320 000.00 <sup>7</sup>	0.00	65 522.00 <sup>8</sup>
Арендная плата за пользование имуществом	224	5 021 841.00	0.00	5 000 000.00 <sup>7</sup>	0.00	21 841.00 <sup>8</sup>
Работы, услуги по содержанию имущества	225	404 050.00	0.00	0.00	0.00	404 050.00 <sup>8</sup>
Прочие работы, услуги	226	136 980 115.00	3 833 010.00 <sup>7</sup>	117 270 400.00 <sup>7</sup>	0.00	15 876 705.00 <sup>8</sup>
Безвозмездные перечисления бюджетам	250	200 000.00	0.00	200 000.00	0.00	0.00
Перечисления международным организациям	253	200 000.00	0.00	200 000.00 <sup>7</sup>	0.00	0.00
Прочие расходы в том числе:	290	46 709 376.00	3 360 730.00 <sup>7</sup>	40 008 400.00 <sup>7</sup>	0.00	3 340 246.00 <sup>8</sup>
стипендия	290	40 008 400.00	0.00	40 008 400.00 <sup>7</sup>	0.00	0.00
Поступление нефинансовых активов	300	-54 250 990.00	-12 137 410.00	-55 040 000.00	0.00	12 926 420.00
Увеличение стоимости основных средств	310	-54 685 092.00	-7 644 180.00 <sup>7</sup>	-55 040 000.00 <sup>7</sup>	0.00	7 999 088.00 <sup>8</sup>
Увеличение стоимости материальных запасов	340	434 102.00	-4 493 230.00 <sup>7</sup>	0.00	0.00	4 927 332.00 <sup>8</sup>
<b>Источники финансирования дефицита средств учреждения всего:</b>	x	0.00	0.00	0.00	0.00	0.00
в том числе:	x	x	x	x	x	x
Изменение остатков средств (+; -)	x	x	x	x	x	x
Изменение остатков по внутренним расчетам	x	0.00	0.00	0.00	0.00	0.00
увеличение остатков по внутреннему привлечению остатков средств (+)	510	0.00	0.00	0.00	0.00	0.00
уменьшение остатков по внутреннему привлечению остатков средств (-)	610	0.00	0.00	0.00	0.00	0.00
<b>Планируемый остаток средств на конец планируемого финансового года</b>		-532 509 909.74	-64 772 149.91	-448 403 357.07	0.00	-19 334 402.76
Справочно:	x	x	x	x	x	x



(00)014903759014019007



Наименование показателя	Код классификации операции сектора государственного управления	Всего	Источники по поступлениям и выплатам			
			Субсидия на выполнение государственного задания	Целевые субсидии (субсидии на иные цели)	Бюджетные инвестиции	Средства от приносящей доход деятельности
Объем публичных обязательств	x	0.00	x	x	x	x
Средства во временном распоряжении	x	0.00	x	x	x	x

<sup>1</sup>За счет распределения в 2015 году дополнительных объемов субсидий из средств федерального бюджета и перераспределения плановых выплат между источниками финансирования

<sup>2</sup>Уточнение плановых поступлений на основании доведенного Государственного задания на 2014 год и плановый период 2015 и 2016 годов

<sup>3</sup>Уточнение плановых поступлений на основании доведенных объемов субсидий из средств федерального бюджета на 2015 год

<sup>4</sup>Включение объемов поступлений от реализации программ подготовки научно-педагогических кадров в аспирантуре в объемы поступлений от реализации образовательных программ высшего образования

<sup>5</sup>Уточнение планируемых сумм по уплате налога на добавленную стоимость

<sup>6</sup>Уточнение планируемых сумм поступлений

<sup>7</sup>Распределение планируемых дополнительных объемов средств субсидий по статьям расходов

<sup>8</sup>Перераспределение сумм между статьями расходов, в том числе между источниками выплат в связи с прогнозируемым выделением дополнительных средств субсидий из федерального бюджета

#### IV. Мероприятия стратегического развития федерального государственного учреждения (подразделения)

№ п/п	Задача	Мероприятие	Плановый результат 2014 г.	Плановый результат 2015 г.	Плановый результат 2016 г.	Срок исполнения (начало)	Срок исполнения (окончание)
1	Модернизация образовательного процесса	Формирование набора конкурентоспособных образовательных программ университета на всех уровнях обучения	Увеличение доли образовательных модулей, основанных на активных методах обучения - 18%; увеличение доли основных образовательных программ, разработанных для реализации требований образовательных стандартов, установленных университетом самостоятельно - 12%; увеличение доли магистров в общей численности выпускников по очной форме обучения по программам высшего профессионального образования - 10%.	Увеличение доли образовательных модулей, основанных на активных методах обучения - 22%; увеличение доли основных образовательных программ, разработанных для реализации требований образовательных стандартов, установленных университетом самостоятельно - 15%; увеличение доли магистров в общей численности выпускников по очной форме обучения по программам высшего профессионального образования - 12%.	Увеличение доли образовательных модулей, основанных на активных методах обучения - 25%; доля основных образовательных программ, разработанных для реализации требований образовательных стандартов, установленных университетом самостоятельно - 15%; увеличение доли магистров в общей численности выпускников по очной форме обучения по программам высшего профессионального образования - 14%.	2010	2020
2	Модернизация образовательного процесса	Создание системы подготовки элитных кадров высшей квалификации	Повышение доли аспирантов от общей численности обучаемых - 3,1%; повышение доли закончивших аспирантуру с защитой диссертации - 44%.	Повышение доли аспирантов от общей численности обучаемых - 3,5%; повышение доли закончивших аспирантуру с защитой диссертации - 47%.	Повышение доли аспирантов от общей численности обучаемых - 3,8%; повышение доли закончивших аспирантуру с защитой диссертации - 50%.	2010	2020
3	Модернизация образовательного процесса	Формирование информационно-технологического обеспечения образовательного процесса	Увеличение доли студентов, использующих дистанционные технологии при обучении - 30%; увеличение доли лекционных материалов, переведенных в электронный интерактивный формат (презентация, аудиовидеокурс, электронный учебник) - 60%.	Увеличение доли студентов, использующих дистанционные технологии при обучении - 35%; увеличение доли лекционных материалов, переведенных в электронный интерактивный формат (презентация, аудиовидеокурс, электронный учебник) - 65%.	Увеличение доли студентов, использующих дистанционные технологии при обучении - 40%; увеличение доли лекционных материалов, переведенных в электронный интерактивный формат (презентация, аудиовидеокурс, электронный учебник) - 75%.	2010	2020





4	Модернизация научно-исследовательского процесса и инновационной деятельности	Развитие исследовательской инфраструктуры и материально-технической базы научных исследований	Увеличение объема научно-исследовательских и опытно-конструкторских работ на одного преподавателя - 180 тыс. руб.; увеличение доходов от научно-исследовательской деятельности для реального сектора на одного ППС - 165 тыс. руб.; повышение доли научно-исследовательских и опытно-конструкторских работ в структуре дохода университета - 18%.	Увеличение объема научно-исследовательских и опытно-конструкторских работ на одного преподавателя - 190 тыс. руб.; увеличение доходов от научно-исследовательской деятельности для реального сектора на одного ППС - 240 тыс. руб.; повышение доли научно-исследовательских и опытно-конструкторских работ в структуре дохода университета - 19%.	Доля имеющих ученые степени и звания преподавателей, работы которых цитировались 100 раз в течение последних 7 лет, - 1%; увеличение объема научно-исследовательских и опытно-конструкторских работ на одного преподавателя - 200 тыс. руб.; увеличение доходов от научно-исследовательской деятельности для реального сектора на одного ППС - 275 тыс. руб.; повышение доли научно-исследовательских и опытно-конструкторских работ в структуре дохода университета - 20%.	2010	2020
5	Модернизация научно-исследовательского процесса и инновационной деятельности	Повышение качества публикационной активности	Увеличение количества статей в Web of Science и SCOPUS с исключением дублирования на 1 НПП - 0,7 статей (за 3 года); увеличение среднего показателя цитируемости на 1 НПП, рассчитываемый по совокупности статей, учтенных в базах данных Web of Science и SCOPUS, с исключением их дублирования, - 0,9 статей (за 5 лет); увеличение доли статей с иностранным участием - 19%.	Увеличение количества статей в Web of Science и SCOPUS с исключением дублирования на 1 НПП - 1,2 статей (за 3 года); увеличение среднего показателя цитируемости на 1 НПП, рассчитываемый по совокупности статей, учтенных в базах данных Web of Science и SCOPUS, с исключением их дублирования, - 1,5 статей (за 5 лет); увеличение доли статей с иностранным участием - 23%.	Увеличение количества статей в Web of Science и SCOPUS с исключением дублирования на 1 НПП - 1,8 статей (за 3 года); увеличение среднего показателя цитируемости на 1 НПП, рассчитываемый по совокупности статей, учтенных в базах данных Web of Science и SCOPUS, с исключением их дублирования, - 2,4 статей (за 5 лет); увеличение доли статей с иностранным участием - 26%.	2013	2020
6	Модернизация научно-исследовательского процесса и инновационной деятельности	Развитие инновационной деятельности	Увеличение количества компаний инновационного сектора, созданных на основе разработок университета - 75 ед.; увеличение количества патентов, получаемых университетом ежегодно - 92 шт.; увеличение объема научной, инновационной и высокотехнологической производственной продукции в расчете на 1 НПП - 375 тыс. руб.	Увеличение количества компаний инновационного сектора, созданных на основе разработок университета - 85 ед.; увеличение количества патентов, получаемых университетом ежегодно - 96 шт.; увеличение объема научной, инновационной и высокотехнологической производственной продукции в расчете на 1 НПП - 485 тыс. руб.	Увеличение количества компаний инновационного сектора, созданных на основе разработок университета - 100 ед.; увеличение количества патентов, получаемых университетом ежегодно - 100 шт.; увеличение объема научной, инновационной и высокотехнологической производственной продукции в расчете на 1 НПП - 545 тыс. руб.	2010	2020





7	Развитие кадрового потенциала и формирование качественного контингента обучающихся	Поддержка академической мобильности и профессионального роста сотрудников университета	Доля сотрудников, прошедших повышение квалификации (обучение, стажировки), в рамках Программы развития Университета - 10%.	Сохранение доли сотрудников, прошедших повышение квалификации (обучение, стажировки), в рамках Программы развития Университета - 10%.	Сохранение доли сотрудников, прошедших повышение квалификации (обучение, стажировки), в рамках Программы развития Университета - 10%.	2010	2020
8	Развитие кадрового потенциала и формирование качественного контингента обучающихся	Привлечение талантливой молодежи к обучению в университете, научной и инновационной деятельности, подготовка к успешной карьере	Доля студентов первого курса университета, прошедших систему довузовского образования Университета - 30%; увеличение среднего балла ЕГЭ студентов вуза, принятых для обучения по очной форме обучения за счет средств федерального бюджета по программам бакалавриата и программам подготовки специалистов - 69,4 балла.	Сохранение доли студентов первого курса университета, прошедших систему довузовского образования Университета - 30%; увеличение среднего балла ЕГЭ студентов вуза, принятых для обучения по очной форме обучения за счет средств федерального бюджета по программам бакалавриата и программам подготовки специалистов - 70,3 балла.	Сохранение доли студентов первого курса университета, прошедших систему довузовского образования Университета - 30%; увеличение среднего балла ЕГЭ студентов вуза, принятых для обучения по очной форме обучения за счет средств федерального бюджета по программам бакалавриата и программам подготовки специалистов - 71,3 балла.	2010	2020
9	Развитие кадрового потенциала и формирование качественного контингента обучающихся	Интернационализация образовательного процесса и научной деятельности	Увеличение доли зарубежных профессоров, преподавателей и исследователей в численности НПР, включая российских граждан-обладателей степени PhD зарубежных университетов - 2%; увеличение доли иностранных студентов, обучающихся на основных образовательных программах вуза с учетом студентов из стран СНГ - 4%; увеличение доли иностранных студентов без учета студентов из стран СНГ - 1,5%; увеличение доли программ магистратуры и аспирантуры, реализуемых на иностранном языке - 6%; улучшение позиций в рейтинге QS до 400 места, общий список	Увеличение доли зарубежных профессоров, преподавателей и исследователей в численности НПР, включая российских граждан-обладателей степени PhD зарубежных университетов - 4%; увеличение доли иностранных студентов, обучающихся на основных образовательных программах вуза с учетом студентов из стран СНГ - 6%; увеличение доли иностранных студентов без учета студентов из стран СНГ - 2%; увеличение доли программ магистратуры и аспирантуры, реализуемых на иностранном языке - 8%; улучшение позиций в рейтинге QS до 300 места, общий список	Увеличение доли зарубежных профессоров, преподавателей и исследователей в численности НПР, включая российских граждан-обладателей степени PhD зарубежных университетов - 7%; увеличение доли иностранных студентов, обучающихся на основных образовательных программах вуза с учетом студентов из стран СНГ - 8%; увеличение доли иностранных студентов без учета студентов из стран СНГ - 3%; увеличение доли программ магистратуры и аспирантуры, реализуемых на иностранном языке - 10%; улучшение позиций в рейтинге QS до 250 места, общий список, улучшение позиций в рейтинге THE до 400 места	2013	2020
10	Модернизация инфраструктуры	Модернизация IT-инфраструктуры	Доля сотрудников Университета, обеспеченных базовыми сервисами корпоративной сети - 100%.	Сохранение доли сотрудников Университета, обеспеченных базовыми сервисами корпоративной сети на уровне 100%.	Сохранение доли сотрудников Университета, обеспеченных базовыми сервисами корпоративной сети на уровне 100%.	2010	2020



(00)014903759017019004



11	Модернизация инфраструктуры	Обеспечение комфортных и безопасных условий для обучения, проживания, реализации научно-исследовательского и инновационного процесса	Повышение интегрального коэффициента удовлетворенности сотрудников уровнем комфорта и безопасности условий деятельности - 65%.	Повышение интегрального коэффициента удовлетворенности сотрудников уровнем комфорта и безопасности условий деятельности - 70%.	Повышение интегрального коэффициента удовлетворенности сотрудников уровнем комфорта и безопасности условий деятельности - 80%.	2010	2020
12	Совершенствование организационной структуры университета и повышение эффективности управления	Развитие организационной структуры университета, модернизация финансовой и административной систем управления	Увеличение охвата единой автоматизированной системой экономического, финансового и административного управления процессов и подразделений Университете - 80%; снижение доли доходов из внебюджетных источников в структуре доходов вуза - 37%.	Увеличение охвата единой автоматизированной системой экономического, финансового и административного управления процессов и подразделений Университете - 100%; снижение доли доходов из внебюджетных источников в структуре доходов вуза - 38%.	Сохранение охвата единой автоматизированной системой экономического, финансового и административного управления процессов и подразделений Университете на уровне 100%; увеличение доли доходов из внебюджетных источников в структуре доходов вуза - 42%.	2010	2020
13	Совершенствование организационной структуры университета и повышение эффективности управления	Позиционирование и продвижение бренда университета для целевых аудиторий	Увеличение узнаваемости бренда УрФУ в Уральском федеральном округе - 45%; увеличение узнаваемости бренда УрФУ в Российской Федерации - 7%.	Увеличение узнаваемости бренда УрФУ в Уральском федеральном округе - 50%; увеличение узнаваемости бренда УрФУ в Российской Федерации - 10%.	Сохранение узнаваемости бренда УрФУ в Уральском федеральном округе на уровне 50%; увеличение узнаваемости бренда УрФУ в Российской Федерации - 12%.	2010	2020

## V. Мероприятия по энергосбережению и повышению энергетической эффективности


№ п/п	Задача	Мероприятие	Плановый результат	Срок исполнения	Планируемый объем затрат
1	Снижение теплотерь	Ремонт кровель	-	2014	2000 тыс. руб.
2	Снижение водопотребления, энергопотребления, теплотребления, потребления газа	Проектирование и оборудование узлов коммерческого учета	-	2014	4900 тыс. руб.
3	Снижение теплотребления, потребления газа	Проектирование и оборудование узлов погодного регулирования САРТ	-	2014	1500 тыс. руб.
4	Снижение энергопотребления	Монтаж систем светодиодного освещения с автоматическим управлением	-	2014	500 тыс. руб.
5	Снижение теплотерь	Ремонт кровли и фасада НТМТ	-	2014	5500 тыс. руб.



(00)014903759018019003



Руководитель финансово-экономической  
службы федерального государственного  
учреждения (подразделения)




Э.М. Хафизова

(подпись)

(расшифровка подписи)

Исполнитель



А.О. Панина

(подпись)

(расшифровка подписи)

тел. \_\_\_\_\_ (343) 375-46-22

« 05 » 06 20 14 г.



(00)014903759019019002